



Uw vermogen om te leven

Persbijeenkomst ABP Jaarverslag 2010

Joop van Lunteren, vicevoorzitter

Xander den Uyl, vicevoorzitter

Amsterdam, 11 mei 2011

2010: jaar van contrasten

Positief:

- goed rendement
- dekkingsgraad op 105%
- ABP loopt voor op herstelplan

Negatief:

- geen indexatie in januari 2011
- beweeglijke rente leidt tot schommelende dekkingsgraad -> onrust
- onrust schadelijk voor herstel vertrouwen

ABP in 2010 (1)

- Dekkingsgraad eindigt op 105% (2009 104%)
- Rendement bedraagt 13,5%
- Beleggingen leveren 28 miljard op
- Pensioenverplichtingen nemen toe met 24 miljard
- Meest recente sterfteprognose CBS verwerkt in financiële positie 2010
- ABP eindigt in 2010 boven herstelpad (105% versus 96,4%)

ABP in 2010 (2)

- Stand dekkingsgraad okt. 2010 laat geen ruimte voor indexatie per 1 jan 2011
- Stand dekkingsgraad ultimo 2010 geen aanleiding om pensioenaanspraken te verlagen
- Gestegen levensverwachting per ultimo december 2010 verwerkt in verplichtingen
- CBS prognose gestegen levensverwachting is per 1 apr. 2011 verwerkt (premie met 0,5%-punt omhoog)

Kerncijfers

	2009	2010
Dekkingsgraad	104	105
Bezittingen (€ miljard)	208	237
Verplichtingen (€ miljard)	201	225
Nominale marktrente (%)	3,9	3,5

Mutatie dekkingsgraad 2010

Dekkings- graad jan 2010	Bezittin- gen	Verplichtingen			Dekkings- graad dec 2010
		Reguliere toename	Langer leven	Reken- rente effect	
	+13,7%	-1,3%	-1,4%	-9,1%	

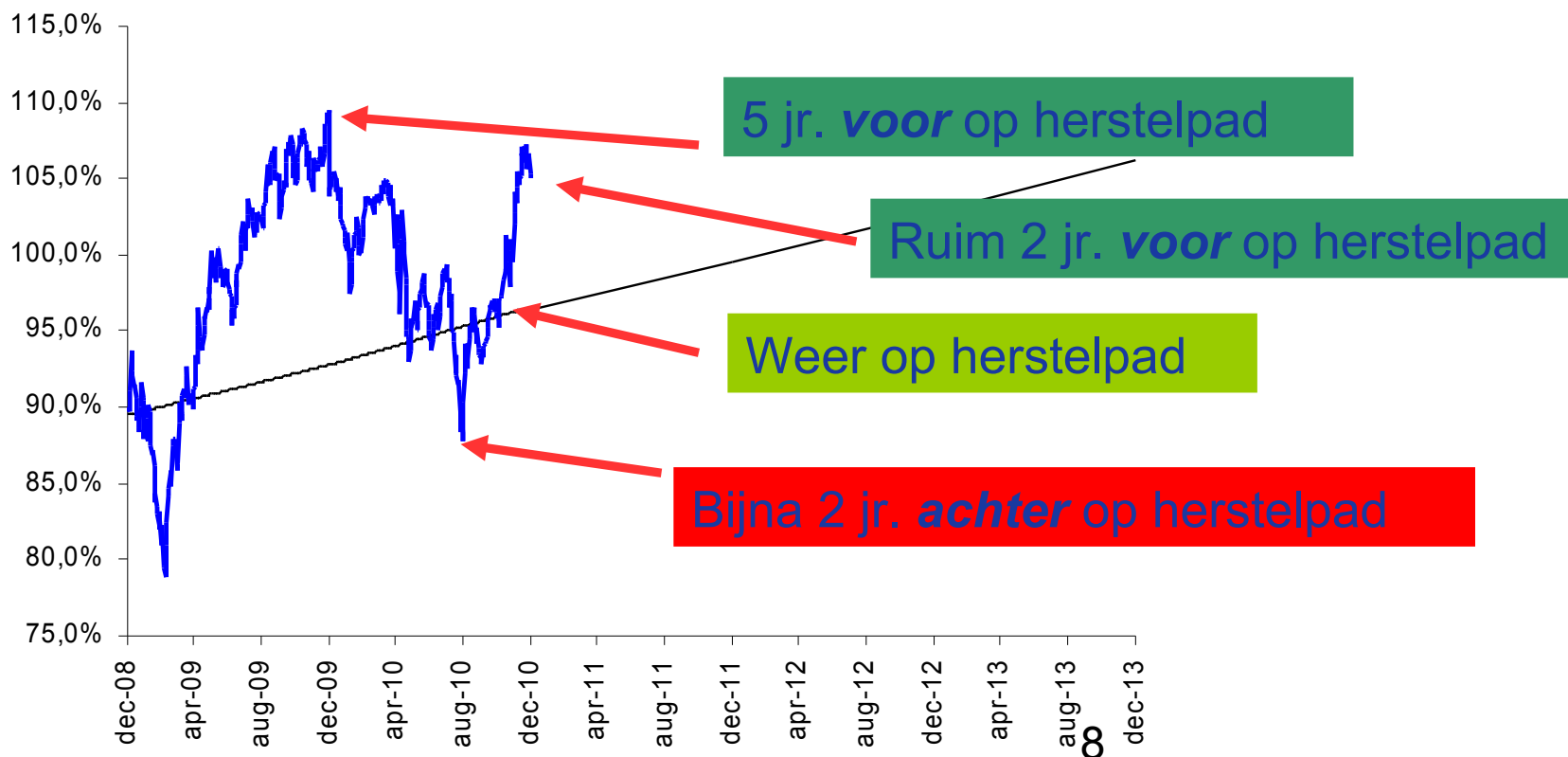
* Belangrijkste factoren

Beweeglijke rekenrente bemoeilijkt pensioenfondsbestuur

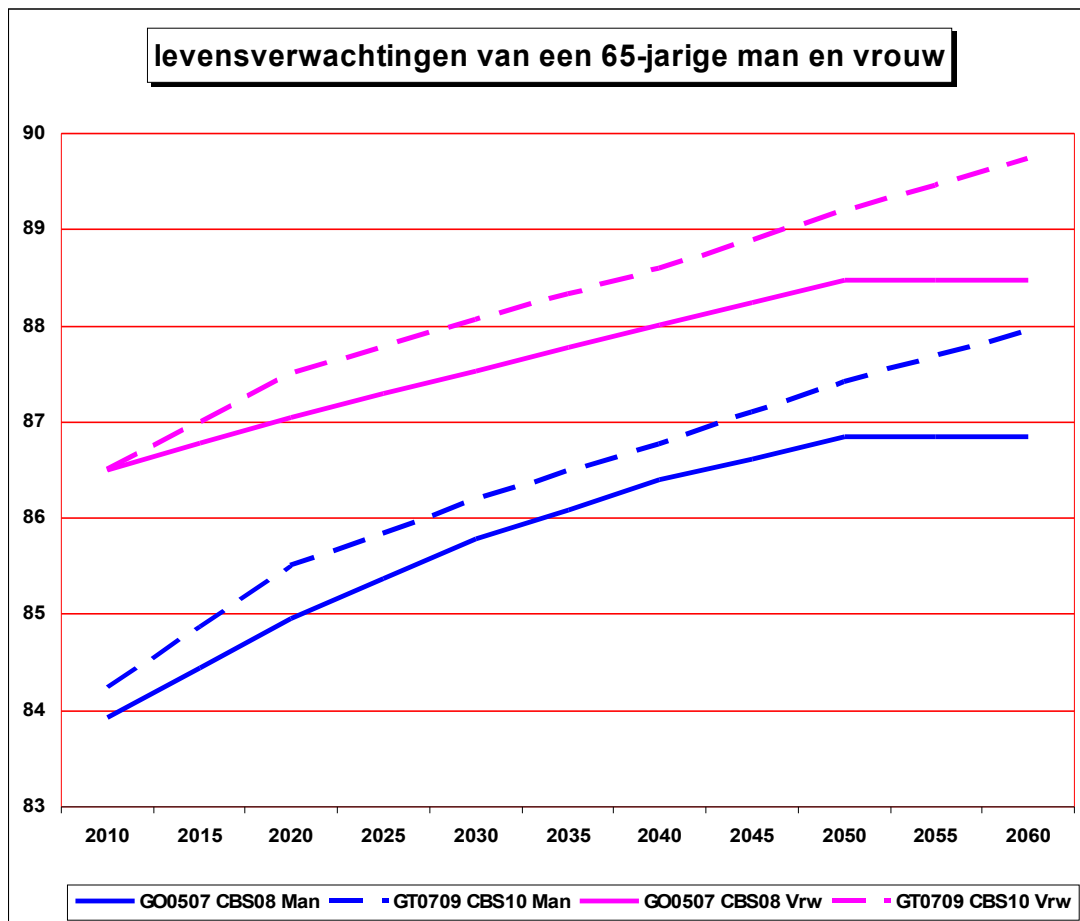
- Waardering van verplichtingen op basis van sterk fluctuerende nominale marktrente
- Grote schommelingen in dekkingsgraad bemoeilijkt pensioenfondsbestuur
- ABP pleit voor rekenrentemaatstaf die meer past bij de langetermijnhorizon van pensioenfondsen

Bestuurlijke instabiliteit: Volatiele dekkinggraad

Herstelplan vs actuele dekkinggraad gemiddeld pensioenfonds



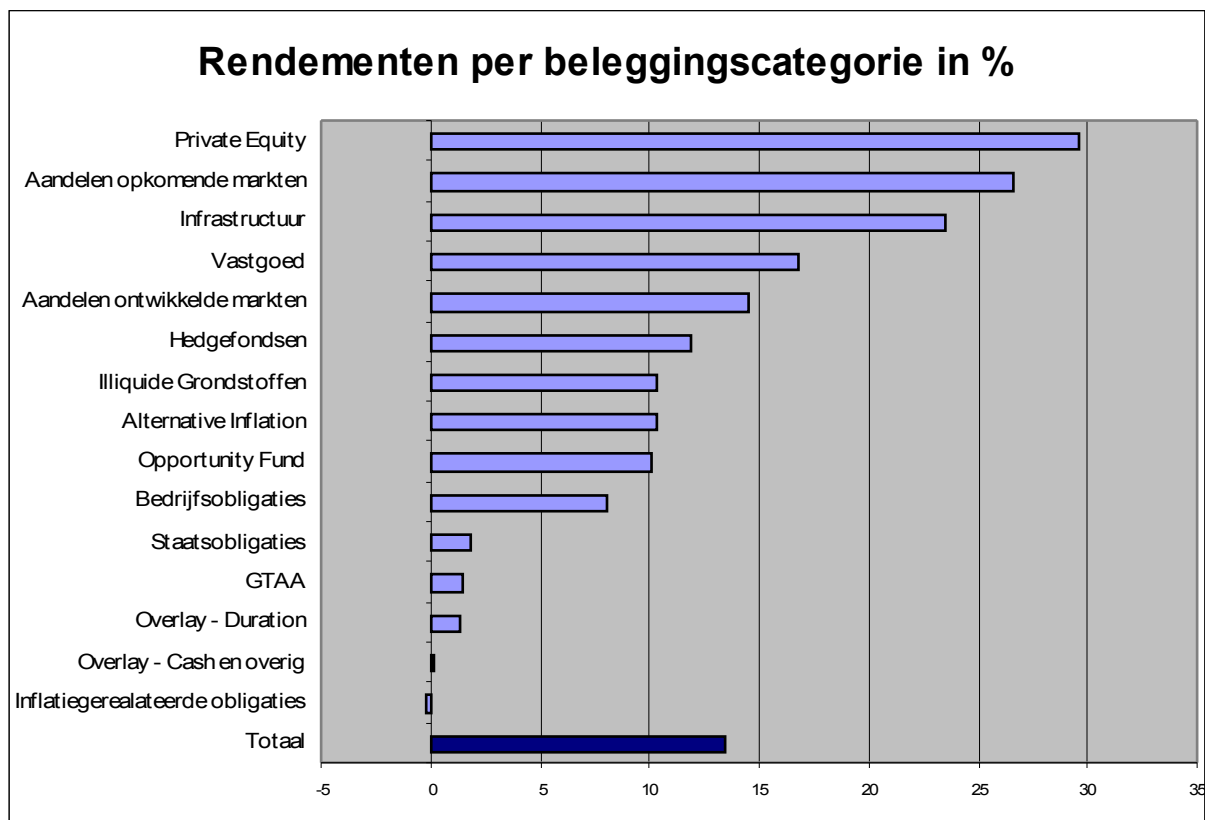
Langer leven trend



We worden steeds ouder

<i>Levensverwachting op 65,5</i>	Mannen	Vrouwen
2004		
Actueel	15.4	19.1
Verwachting 2008	15.9	19.2
Verwachting 2050	17.5	20.0
2008		
Actueel	16.9	20.1
Verwachting 2050	20.2	22.2
2010		
Actueel	17.2	20.3
Verwachting 2050	20.6	23.1

Rendementen per beleggingscategorie 2010



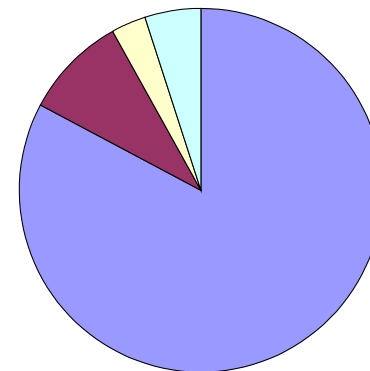
Verantwoord Beleggen in 2010

- ABP houdt in alle beleggingsprocessen systematisch rekening met milieu, sociale vraagstukken en goed ondernemingsbestuur.
- ESG = Environment, Social and Governance
- Goed begrip van ESG issues is essentieel om succesvol te kunnen beleggen.
- Onze aanpak is tweeledig:
 - ESG in integreren in beleggingsbeslissingen
 - Invloed als verantwoord belegger aanwenden



Verlag Verantwoord Beleggen

- Voorbeelden van integratie
 - Aandelen en obligaties: BP, Drax, GSK en rapport impact klimaatbeleid op bedrijfsobligaties
 - Alternatieve beleggingen: aanvullende ESG criteria
- Voorbeelden engagement succes bij 10 bedrijven
- Dialoog met 183 bedrijven
- €500 miljoen nieuwe beleggingen in duurzame energie
- In 55 landen gestemd op 4081 aandeelhouders vergaderingen.



Kosten pensioenbeheer

- Kosten in 2010 ondanks investeringen en prijsstijgingen gelijk gebleven (91 euro per deelnemer)
- Kosten ABP lopen in de pas met pensioenfondsen NL en wereld (CEM-benchmark)
- Qua service behoort ABP tot de allerbeste pensioenfondsen ter wereld (CEM-score van 90%)

Kosten vermogensbeheer (1)

- ABP vindt het belangrijk deelnemers inzicht te verschaffen in kosten
- ABP hanteert de door AFM aanbevolen kostendefinitie van CEM-benchmark: directe én indirecte kosten worden gerapporteerd
- Kosten altijd beschouwen in relatie tot risico en rendement

Kosten vermogensbeheer (2)

- Kosten vermogensbeheer 0,9 miljard, opbrengsten 28 miljard euro
- Kosten vermogensbeheer zijn relatief laag door schaalgrootte

	2010 (mrd)	bp*	2009 (mrd)	bp
Directe kosten	0,178	8	0,179	8
Indirecte kosten				
- Vaste beheersvergoeding	0,416	18	0,345	16
- Vergoeding samenhangend met beleggingsprestaties	0,057	2	0,058	3
- Onderliggende vergoedingen	0,256	11	0,318	14
- Bewaarloon	0,029	1	0,020	1
Totaal	0,936	40	0,920	42

Actuele financiële positie 30 april 2011

	ultimo 2010	ultimo
	april 2011(voorlopig)	
• Bezittingen	237 miljard	242 miljard
• Verplichtingen	225 miljard	218 miljard
• Dekkingsgraad	105%	111%
• Rente	3,5%	3,7%

ABP en het pensioenakkoord

- Sociale partners in de STAR sloten in juni 2010 een Pensioenakkoord
- sociale partners en de overheid onderhandelen over de nadere invulling hiervan
- ABP volgt deze ontwikkelingen op de voet
- Belangrijke punten voor ABP:
 - Juiste balans tussen kosten, ambitie en zekerheid
 - Begrijpelijkheid nieuw contract voor de deelnemer

De voorzitter van het ABP-bestuur

- Het bestuur van ABP is druk bezig met de wervingsprocedure
- Het bestuur heeft goede hoop voor het eind van het jaar de nieuwe voorzitter te kunnen presenteren

Afsluitend

- ABP sluit 2010 af met een licht verbeterde positie, maar heeft per 1 januari 2011 niet kunnen indexeren. De dekkingsgraad staat boven de grens van dekkingstekort.
- Deze verbetering zet zich in de eerste 4 maanden van 2011 voort. Voorzichtigheid blijft geboden.
- De beweeglijke rente blijft het pensioenfonds parten spelen: ABP vindt aanpassing van de rentemaatstaf zeer gewenst
- Beleggen is een 'must' voor pensioenfondsen: 2010 was een goed jaar met een rendement van 13,5%
- ABP rapporteert eerlijk en transparant over de kosten die gemaakt worden

- Vragen?